



# みんなで作ろう！ セーフコミュニティちちぶ

## 犯罪の防止対策委員会事業報告

発表者：委員長 島田憲一

所 属：秩父市商店連盟連合会

# 対策委員会の構成

区分	団体・組織名	委員数	団体・組織名	委員数
住民組織等 (9)	秩父市町会長協議会	1名	秩父市青少年育成協議会	1名
	秩父市民生委員・児童委員協議会	1名	秩父地区保護司会	1名
	秩父地区更生保護女性会	1名	秩父商工会議所	1名
	秩父市商店連盟連合会	1名	秩父市校長会	1名
	秩父地区防犯協会	1名		
関係機関 (2)	秩父警察署	1名	小鹿野警察署	1名
行政機関 (5)	埼玉県秩父地域振興センター			1名
	秩父市(市民生活課、商工課、危機管理課)			4名

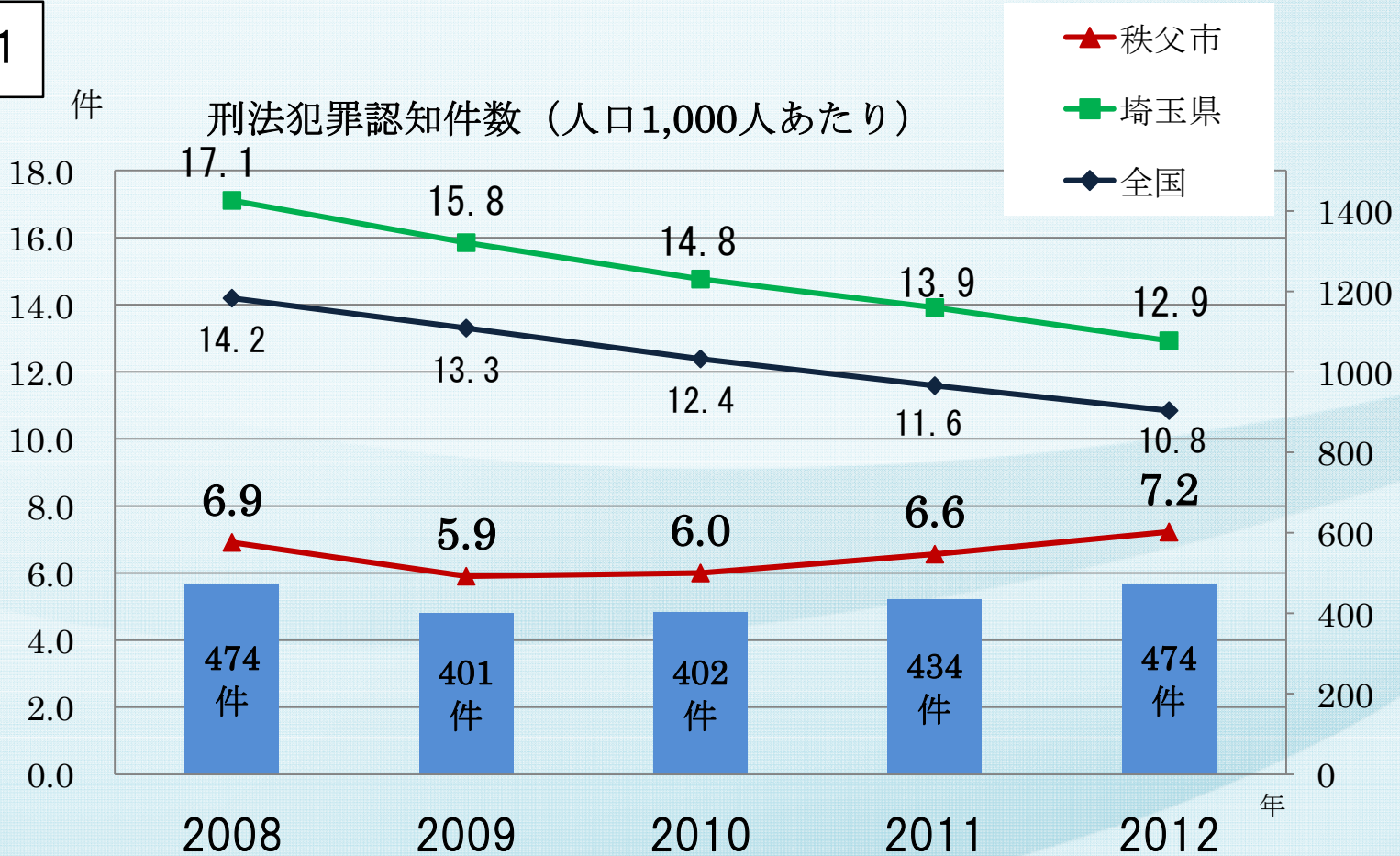
# 対策委員会の経過

回数	開催日	主な会議内容
第16回 ～ 第26回	2016年6月～ 2019年6月	取組み①～⑥を協議 「取組みの充実・周知・新規」、「課題の整理と対策」、「成果と評価指標」、 「アンケート結果」、「連携強化と効果的な取組み」、「効果的な引継ぎ」
	2016年10月19日	★SC認証1周年記念イベント(箕輪町SC関係者による講演会と取組み報告)
	2017年11月25日	★市民安全・安心フォーラム2017inちちぶ(SC認証2周年記念イベント) 市民啓発映画祭、記念鼎談、有識者によるSC分科会
	2018年5月 2019年5月	★SC講演会(新委員向け研修含む)
	2018年8月21日	防犯講演会へ参加
	2019年2月1日	★SC事業報告会
第27回 第28回	2019年8月6日 2019年12月16日	★第27回「再認証事前審査報告」内容の確認 ★第28回「再認証事前審査報告」振り返り
第29回 ～ 第31回	—	年間活動報告、コロナ禍での取組みについて(書面会議を実施)
第32回 第33回	2020年9月29日 2021年3月18日	コロナ禍での取組み現況・コロナ禍で実施可能な取組みについての検討

# 設置の背景①

- ・秩父市は、全国・埼玉県に比べて犯罪が少ない。
- ・発生件数は、減少していない。

図1



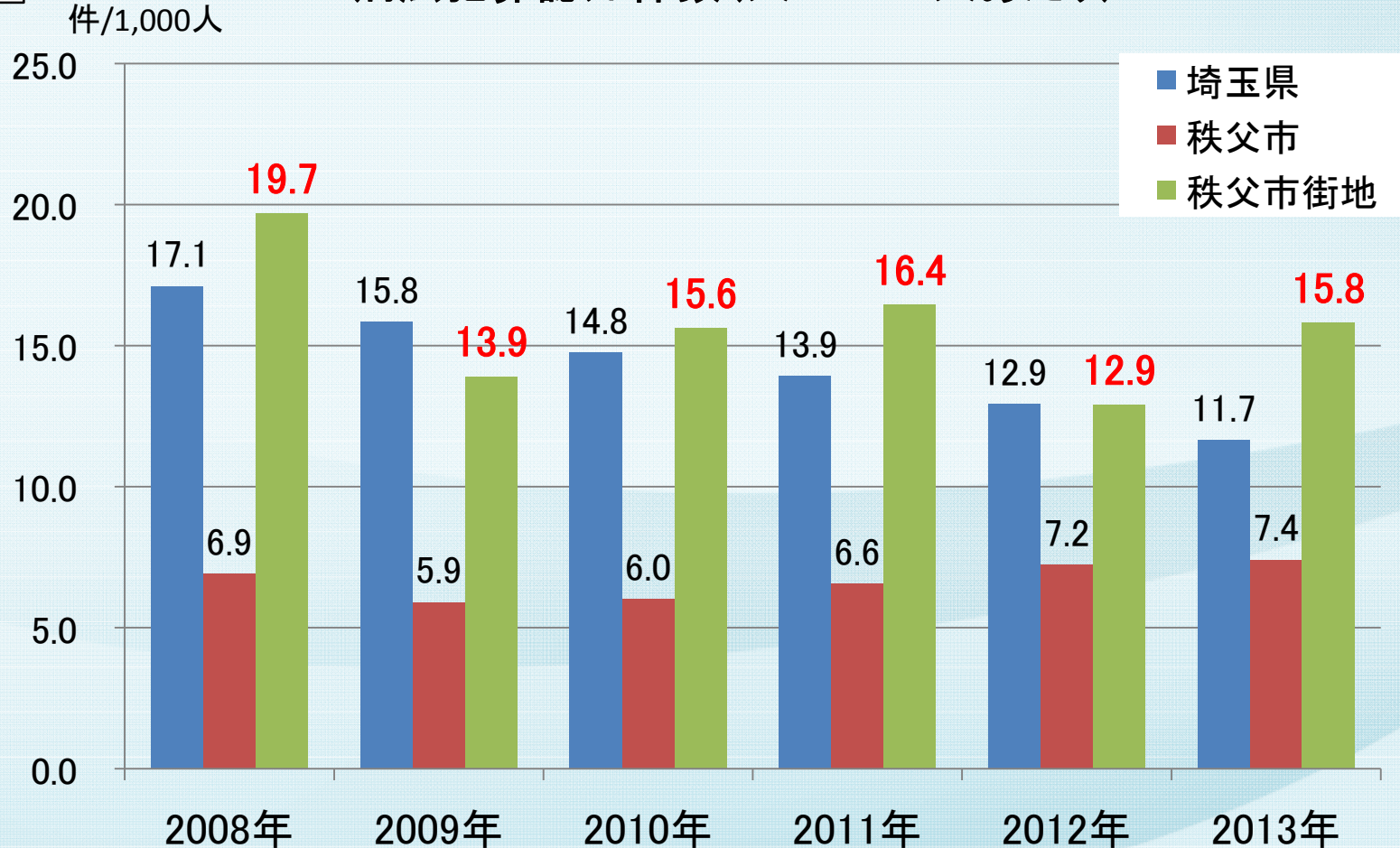
出典：警察統計

# 設置の背景②

市街地では、刑法犯罪の発生は埼玉県と同程度

図2

刑法犯罪認知件数(人口1000人あたり)



出典:警察統計

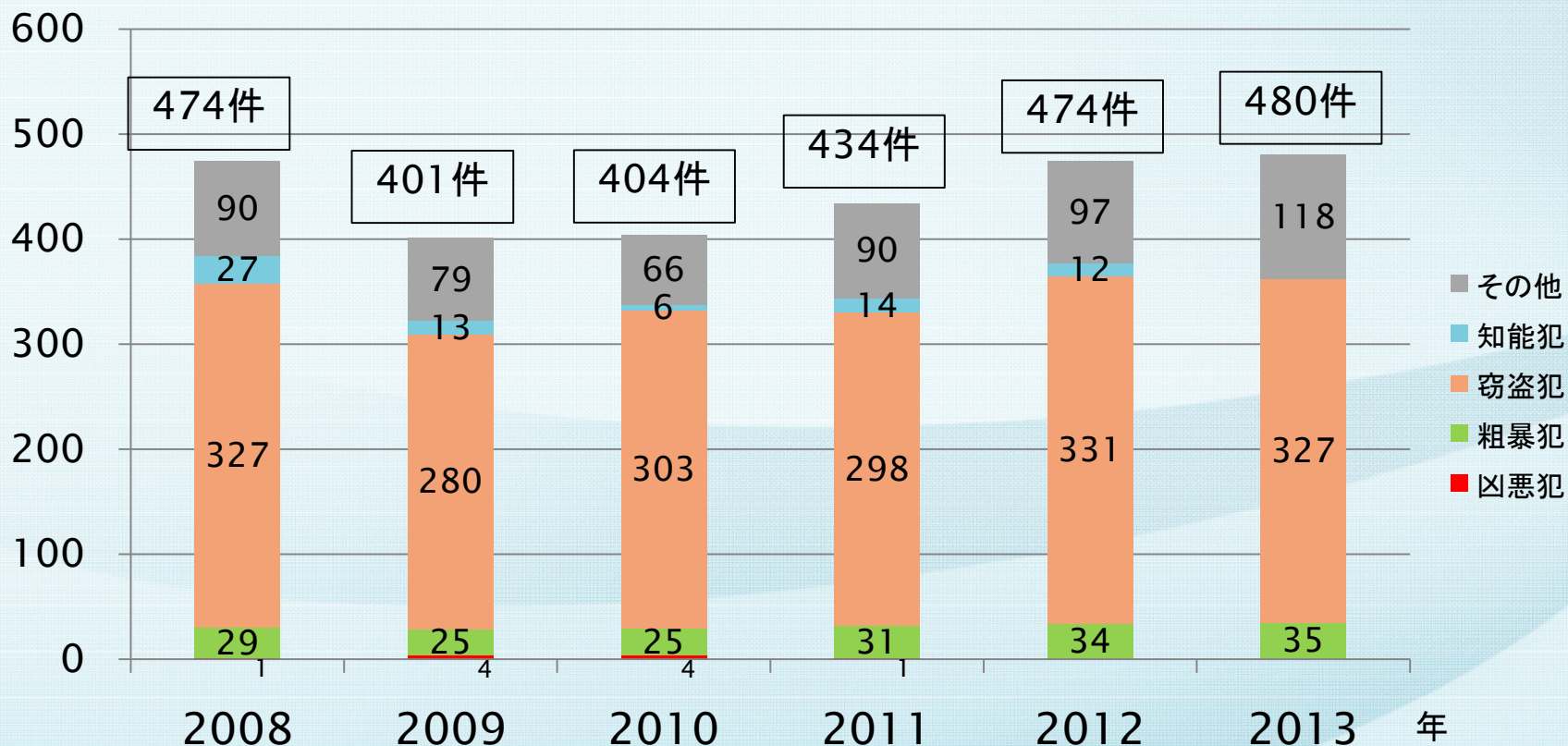
# データから見た客観的な危険①

「窃盗犯」が約7割。「粗暴犯」はやや増加

図3

件

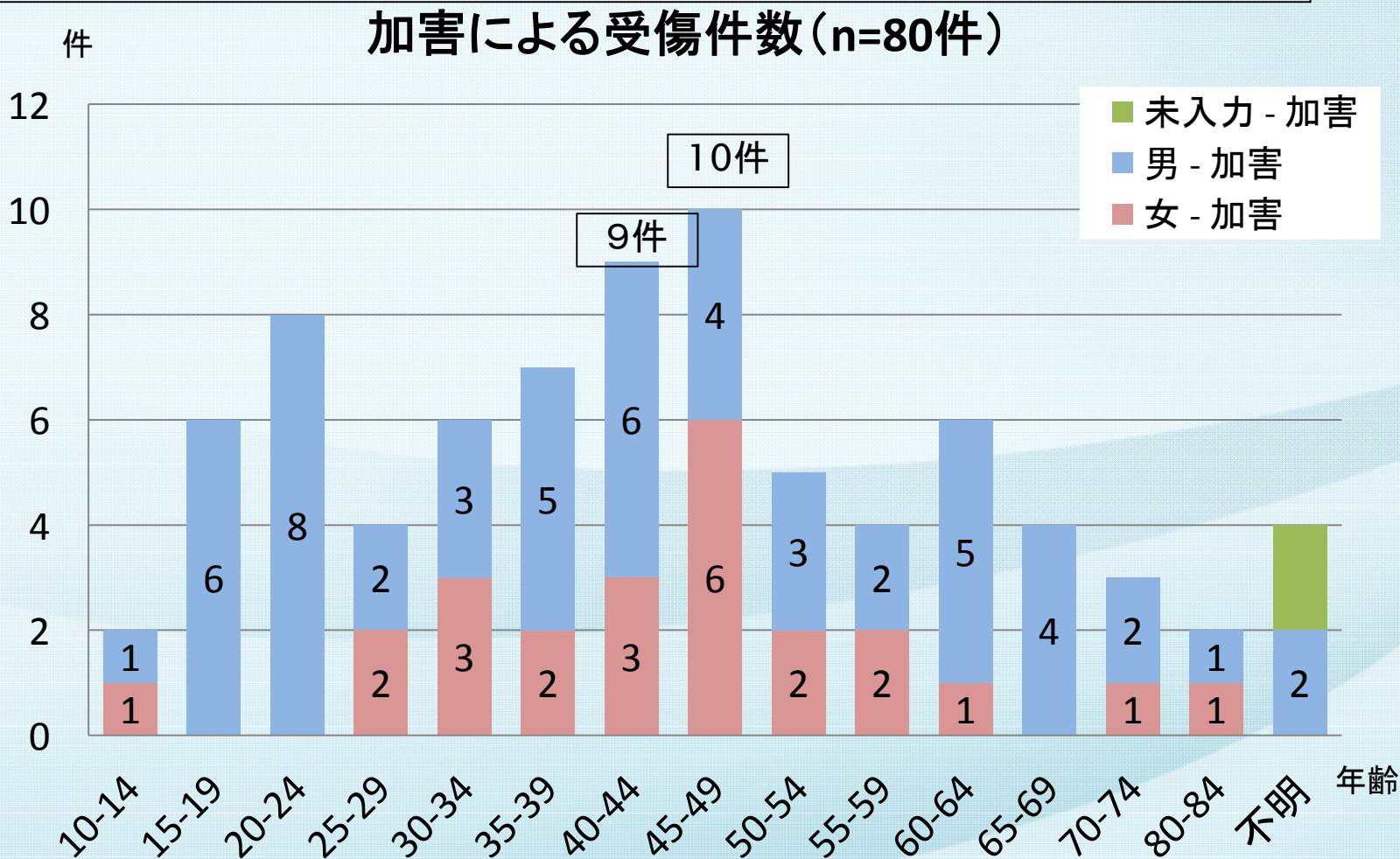
犯罪種別別認知件数(秩父市)



# データから見た客観的な危険②

- ・加害による受傷が発生している
- ・40代の受傷が多い

図4



出典: 救急搬送データ(2008年~2013年)

# 設置の背景③

犯罪発生件数は少ないが、不安を感じている人が多い

## 犯罪に対する不安(2013)

単位(%)

表1

	犯罪件数	とても不安	少し不安	どちらとも いえない	あまり不安でない	まったく不安でない	無回答
ひったくり	0	8.1	30.2	22.1	26.6	5.5	7.6
自転車の盗難	389	10.7	36.2	18.8	16.2	9.1	9.0
オートバイ・自動車・ 積載物盗難	278	11.4	40.0	20.9	13.9	5.0	8.7
傷害(暴力)	105	8.2	26.3	29.2	22.3	4.9	9.1
器物破損	299	9.0	29.6	28.8	19.2	3.8	9.5
空き巣・忍び込み	172	22.0	47.4	13.3	8.5	2.0	7.0
恐喝	30	9.5	26.5	29.1	19.9	5.7	9.2
痴漢	不明	8.5	23.4	28.9	19.4	9.8	10.0
詐欺	66	20.3	38.6	18.3	11.5	3.7	7.6
その他	不明	2.3	2.4	4.1	1.1	3.2	87.0

※犯罪件数は、2008年～2012年の合計

出典：秩父市安心・安全なまちづくりアンケート(2013年)



# 設置の背景④

協力して防犯活動に取り組むべきと考えている市民が多い

## 自助・共助・公助すべき活動

表2

	自助		共助		公助	
	n	%	n	%	n	%
自宅での事故・ケガの予防	838	68.19	70	5.70	54	4.39
交通安全活動	276	22.46	584	47.52	443	36.05
教育施設での安全活動	155	12.61	565	45.97	406	33.03
職場での安心・安全活動	212	17.25	152	12.37	367	29.86
農林業中のケガの防止	181	14.73	172	14.00	472	38.41
余暇におけるケガの防止	410	33.36	251	20.42	228	18.55
自殺・暴力・虐待予防	218	17.74	402	32.71	675	54.92
子どもの安心・安全活動	253	20.59	650	52.89	501	40.76
高齢者の安心・安全活動	276	22.46	592	48.17	537	43.69
障がい者の安心・安全活動	177	14.40	401	32.63	686	55.82
防犯活動	164	13.34	730	59.40	421	34.26
防災活動	238	19.37	641	52.16	549	44.67
防火活動	150	12.21	678	55.17	472	38.41

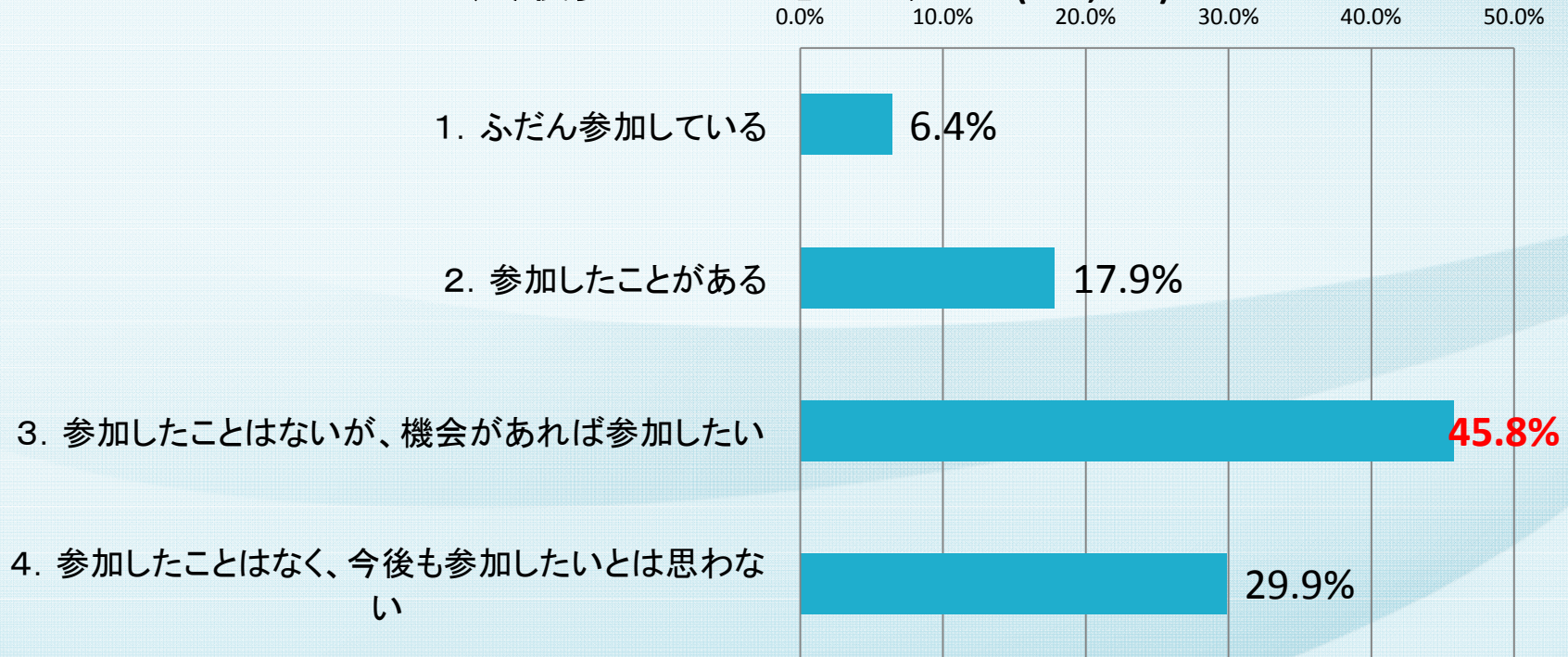
出典：秩父市安心・安全なまちづくりアンケート(2013年)

# 設置の背景⑤

防犯活動に参加したことがある人は少ないが、機会があれば参加したいと考えている人は多い。

図5

あなたは、防犯活動に参加したことがありますか？  
また、今後参加したいと思いますか？(n=1,070)



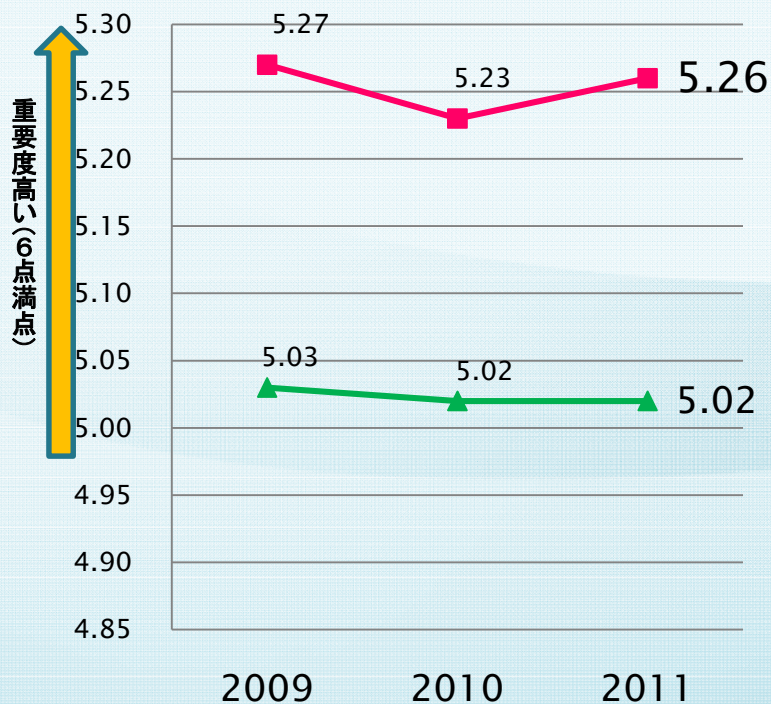
# 設置の背景⑥

防犯対策の強化を必要と感じる市民は多く、市の防犯施策に対する満足度は低下傾向にある。

## 防犯施策に対する市民の意識

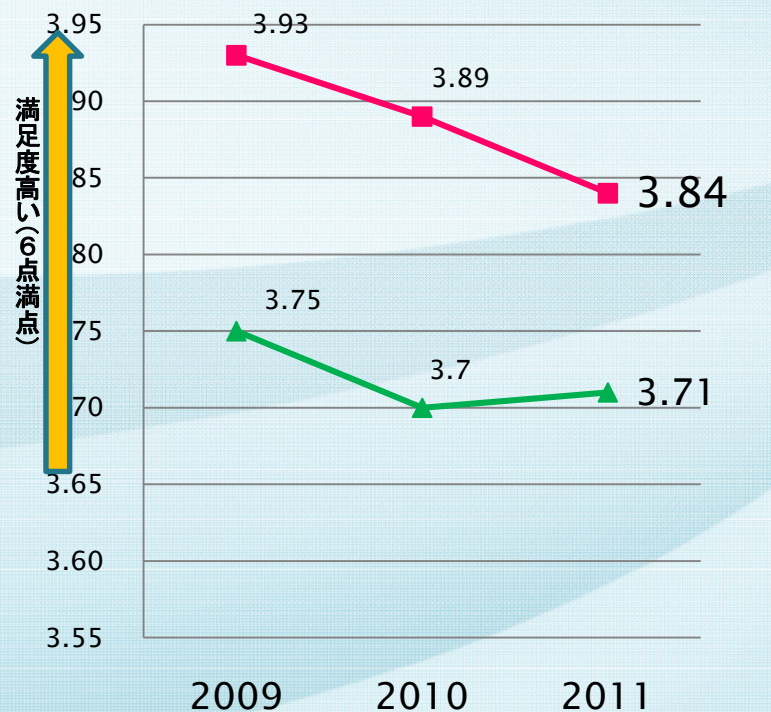
市民が考える重要施策

図6-1



施策に対する市民の満足度

図6-2



出典：秩父市市民満足度調査

# 課題と取組み

課題	委員会の取組み
①刑法犯認知件数は減少傾向にない(図1)	取組①: <u>防犯パトロールの周知</u> 取組②: <u>防犯カメラ・防犯灯設置</u> 取組③: <u>鍵かけ運動の推進</u> 取組④: <u>犯罪の芽を摘む運動の推進</u> 取組⑤: <u>振込詐欺撲滅キャンペーン</u>
②中心市街地での犯罪発生率が比較的高い(図2)	
③防犯対策の強化を望む市民が多い(表2、図6-1、-2)	
④防犯活動への参加が少ない(図5)	
⑤空き巣・忍び込み、詐欺などの犯罪被害に不安を感じる人が多い(表1)	

# 取り組みの状況

区分	進行状況					
	2015年 (認証)	2016年	2017年	2018年	2019年	2020年
①防犯パトロールの 周知	<b>継続</b> パトロールカード の配布					→ 防犯パトロール カードへ、感染症注 意喚起印の押印
②防犯カメラ、 防犯灯の設置	<b>継続</b> 商店街へ防犯カメラ設 置の呼びかけ		一般宅への 防犯カメラ設置の 呼びかけを開始	車載型カメラの 活用を研究		→
③鍵かけ運動の 推進	<b>継続</b> シール・ チラシの配布	チラシの配布		新シールの作成	シール・チラシ の配布	→ シール・チラシの 配布
④犯罪の芽を摘む 運動	<b>継続</b> チラシの配布	チラシの配布		チラシの配布		→ チラシの配布
⑤振り込め詐欺 撲滅キャンペーン	<b>継続</b> 街頭キャンペーン					→ チラシの配布

# レベル別対策①

課題	対策			
	分類	国・県レベル	市レベル	地域レベル
①刑法犯認知件数は減少傾向にない	教育・啓発		街頭キャンペーン	自主防犯活動への参加 <b>(取組み①)</b>
	規制	各種法令による規制		
	環境整備		LED防犯灯を設置 <b>(取組み②)</b>	青パト導入等
②中心市街地での犯罪発生率が比較的高い	教育・啓発		街頭キャンペーン	自主防犯活動への参加 <b>(取組み①)</b>
	規制	各種法令による規制		
	環境整備		LED防犯灯を設置 <b>(取組み②)</b>	防犯カメラ等の設置 <b>(取組み②)</b>

# レベル別対策②

課題	対策			
	分類	国・県レベル	市レベル	地域レベル
③防犯対策の強化を望む市民が多い	教育啓発	リーフレット等の作成	防災無線での注意を呼びかけ	
	規制	各種法令による規制		
	環境整備		啓発品の作成・配布(取組み③)	
④防犯活動への参加が少ない	教育啓発	出前講座等	ホームページで自主防犯活動の呼びかけ	
	規制			
	環境整備	防犯環境整備事業	啓発品の作成・配布(取組み④)	

# レベル別対策③

課題	対策			
	分類	国・県レベル	市レベル	地域レベル
⑤空き巣・忍び込み、詐欺などの犯罪被害に不安を感じる人が多い	教育啓発	鍵かけ運動の推進(取組み③) 犯罪の芽を摘む運動(取組み④) 街頭キャンペーン(取組み⑤)		
	規制	各種法令による規制		
	環境整備	防災無線での注意喚起(取組み⑤)		



# ①防犯パトロールの周知・強化（継続）

<p>課 題</p>	<p>①刑法犯認知件数が減少傾向にない                  ②中心市街地での犯罪発生率が比較的高い                  ③防犯対策の強化を望んでいる市民が多い</p>	
<p>方向性</p>	<p>中心市街地の防犯対策の充実</p>	
<p>内容等</p>	<p>【内 容】</p>	<p>パトロールカードを作成し、防犯パトロール活動の周知、推進をする。</p>
	<p>【対 象】</p>	<p>市民</p>
	<p>【対策委員会の役割】</p>	<p>取組みへの支援                  ①パトロールカード等物品作成・配布への支援                  ②町会、隣組長、市役所退職者へパトロール・見守り活動への協力を依頼                  ③講演会・研修会の活用(パトロール上のポイントなど)</p>
<p>(短期・中期) 意識・知識の変化 態度・行動の変化</p>	<p>【指標】 パトロールカードの配布枚数、パトロール回数</p>	<p>【測定方法】 防犯協会提供データ</p>
<p>(長期) 状態・状況の変化</p>	<p>【指標】 市民満足度の向上</p>	<p>【測定方法】 市民アンケート</p>

# 取り組み①-1

## ■防犯パトロールの周知・強化



パトロールカード(控)兼 報告書

登録番号 \_\_\_\_\_

【No.   】 月 日 ( 曜日 )


午前・午後 時 分ごろ \_\_\_\_\_ 宅

みんなでつくろう安心の街

**パトロールカード**

【No.   】 月 日 ( 曜日 )

午前・午後 時 分ごろパトロールしました。



地域防犯推進委員  
氏 名 \_\_\_\_\_

秋友地区防犯協会・秋友警察署  
お問い合わせ先 防犯協会 24-30675

登録番号 \_\_\_\_\_



パトロールカードの配布

隣組長へ協力依頼

# 取り組み①-2

## ■学ぶ機会への参加（パトロールのポイントなど）



小宮教授の防犯講演会



防犯隊レベルアップセミナー

# 成果確認

## ■パトロールカードの配布(短・中期評価)

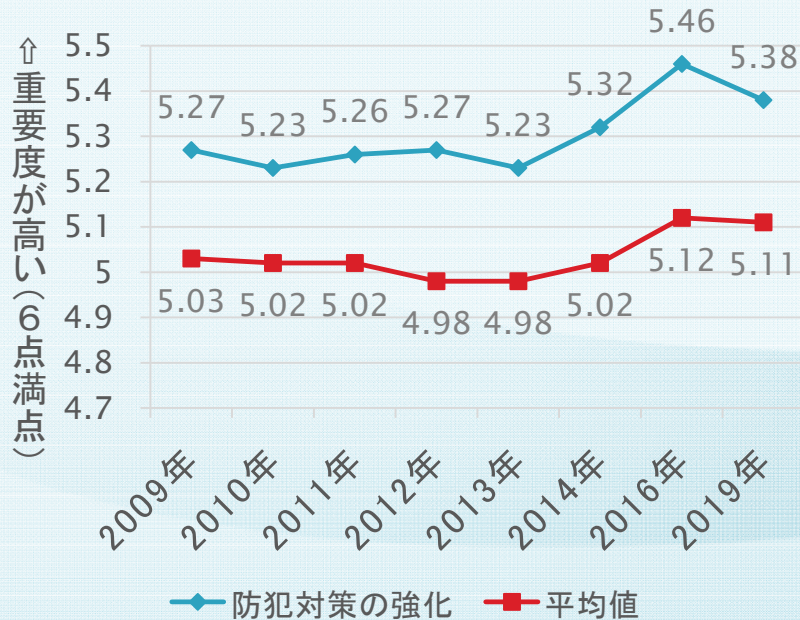
区分	2014年度	2015年度	2016年度	2017年度	2018年度	2019年度	2020年度
カード配布枚数		3,030枚	1,290枚	420枚	750枚	270枚	90枚
パトロール回数	カード作成 30,000枚	499回	528回	254回	407回	677回	281回

データ:防犯協会提供

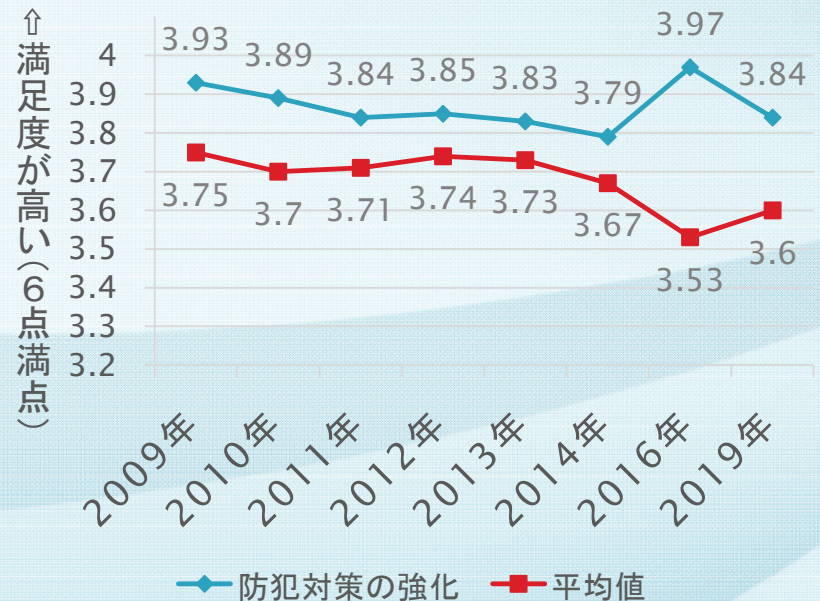
# データ評価

## ■市民満足度の向上(長期評価)

### 市民が考える重要施策



### 施策に対する市民の満足度



出典:市民満足度調査

## ②防犯カメラ、防犯灯の設置（継続）

<p>課 題</p>	<p>①刑法犯認知件数が減少傾向にない                  ②中心市街地での犯罪発生率が比較的高い                  ③防犯対策の強化を望んでいる市民が多い</p>	
<p>方向性</p>	<p>中心市街地の防犯対策の充実</p>	
<p>内容等</p>	<p>【内 容】</p>	<p>防犯カメラの設置、「防犯カメラ作動中」の表示設置、LED防犯灯の設置</p>
	<p>【対 象】</p>	<p>建物・電柱</p>
	<p>【対策委員会の役割】</p>	<p>取組みへの支援                  ①防犯カメラ作動中表示の作成、LED防犯灯設置の推奨                  ②市報による個人宅への防犯カメラ設置の呼びかけ</p>
<p>（短期・中期） 意識・知識の変化 態度・行動の変化</p>	<p>【指標】 防犯カメラ・防犯灯の設置基数</p>	<p>【測定方法】 市役所のデータ</p>
<p>（長期） 状態・状況の変化</p>	<p>【指標】 刑法犯認知件数の減少</p>	<p>【測定方法】 警察統計</p>

# 取り組み②

## ■防犯カメラ・防犯灯の設置



防犯カメラ作動中表示



防犯カメラ



LED防犯灯



防犯カメラ作  
動中表示

# 成果確認

## ■防犯カメラ・防犯灯の新規設置基数（短・中期評価）

年度	防犯カメラ	防犯カメラ作動中表示	防犯灯
2014	14基	200枚	48基
2015	—	—	43基
2016	—	—	39基
2017	—	—	43基
2018	—	—	46基
2019	—	—	48基
2020	—	—	54基



# 取り組みの変化

## ①防犯カメラ(一般宅への呼びかけ)

### 内容

安価な防犯カメラが販売されていることから、一般宅へその存在を周知し、街ぐるみの見守り体制を呼びかける

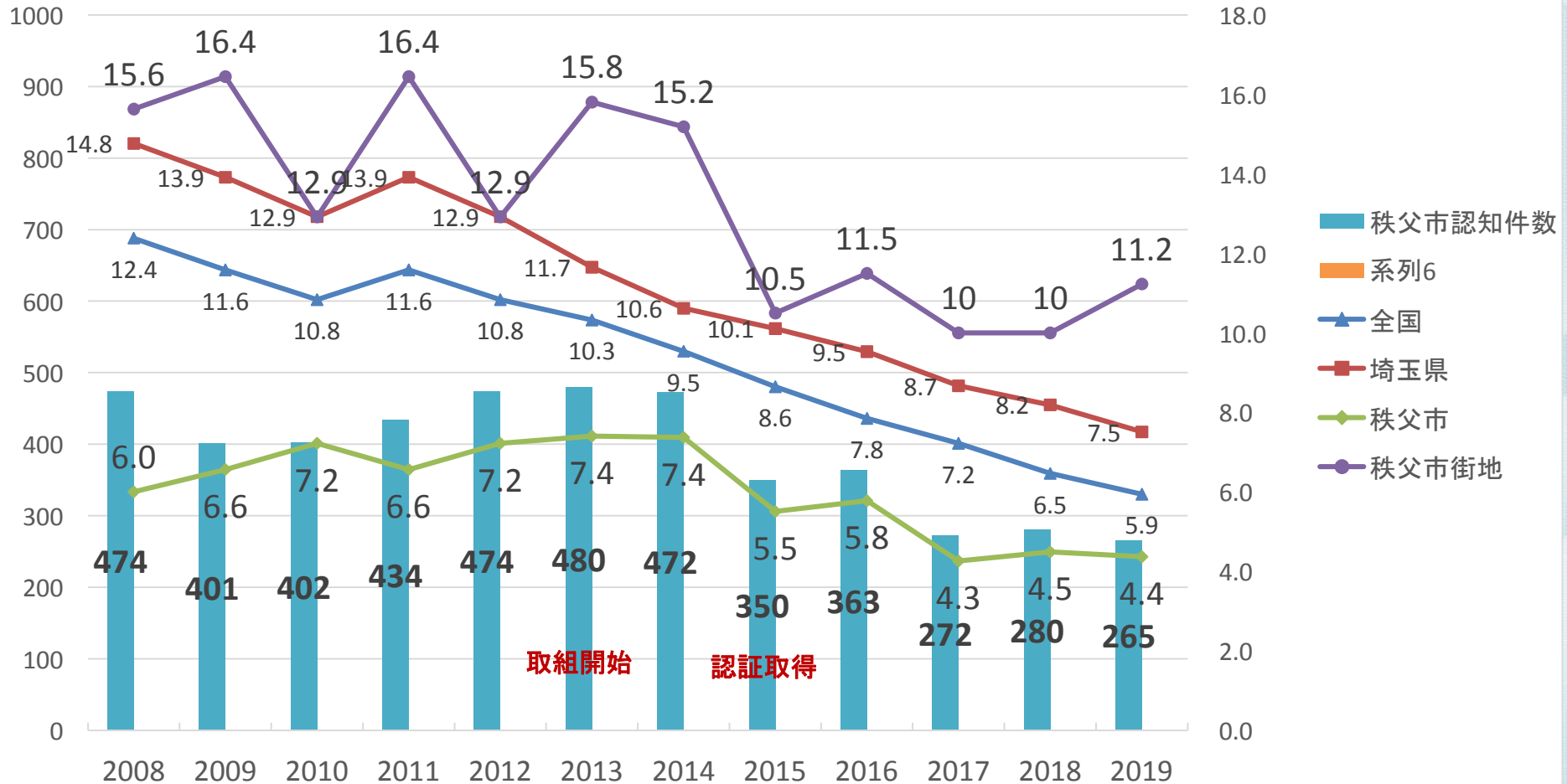


安価なカメラ(記録用): 1台約8,000円  
(設置費別)~

# データ評価

## ■ 刑法犯認知件数の減少(長期評価)

### 刑法犯認知件数(人口1,000人あたり)



# ③鍵かけ運動の推進（継続）

<p>課 題</p>	<p>④防犯活動の参加者が少ない ⑤詐欺への被害に不安を感じている市民が多い</p>	
<p>方向性</p>	<p>防犯意識の向上及び行動の改善</p>	
<p>内容等</p>	<p>【内 容】</p>	<p>街頭キャンペーンでの注意喚起、啓発チラシ・鍵かけシールの配布等により、施錠の徹底を図る。</p>
	<p>【対 象】</p>	<p>市民</p>
	<p>【対策委員会の役割】</p>	<p>取組みへの支援 ①啓発チラシ、鍵かけシール等の作成・配布 ②市報や回覧による啓発「施錠の徹底」</p>
<p>(短期・中期) 意識・知識の変化 態度・行動の変化</p>	<p>【指標】 防犯意識の向上・施錠割合の増加</p>	<p>【測定方法】 市民アンケート</p>
<p>(長期) 状態・状況の変化</p>	<p>【指標】 侵入盗被害の減少(取組み3, 4共通)</p>	<p>【測定方法】 秩父警察署提供データ</p>

# 取り組み③-1

## ■鍵かけ運動の推進

内 容	2015年度	2016年度	2017年度	2018年度	2019年度	2020年度
啓発チラシ	3,000枚	135枚	—	1,855枚	2,365枚	2,261枚
鍵かけシール	2,000枚	—	—	1,855枚	2,365枚	2,261枚
啓発物品	9,500箇	9,500箇	9,500箇	—	—	—
高齢者世帯訪問	1,300世帯	—	—	—	—	—
自転車盗啓発ポスター(駅・大型商業施設等)	—	—	27カ所 (取組開始)	—	—	—



# データ評価

## ■防犯意識の向上・施錠割合の増加(短・中期評価)

区分	外出時の自宅施錠	就寝時の自宅施錠	在宅中（就寝時以外）の自宅施錠	自転車防犯登録
2013年	82%	82%	—	34%
2016年	93%	87%	46%	42%
2019年	86%	71%	40%	24%

出典：安全・安心なまちづくりに関する市民意識調査アンケート

# ④ 犯罪の芽を摘む運動（継続）

<p>課 題</p>	<p>④防犯活動の参加者が少ない ⑤詐欺への被害に不安を感じている市民が多い</p>	
<p>方向性</p>	<p>防犯意識の向上及び行動の改善</p>	
<p>内容等</p>	<p>【内 容】</p>	<p>犯罪につながる行為に対して、警察や関係機関への連絡をするという意識の啓発</p>
	<p>【対 象】</p>	<p>市民</p>
	<p>【対策委員会の役割】</p>	<p>取組みへの支援 ①啓発チラシの作成、配布への支援 ②市報や回覧による啓発「犯罪を通報する(見てみぬふりをしない)」 ③出前講座等における意識啓発の依頼</p>
<p>(短期・中期) 意識・知識の変化 態度・行動の変化</p>	<p>【指標】 チラシの配布枚数・犯罪行為目撃通報件数</p>	<p>【測定方法】 チラシ配布枚数、秩父警察署提供データ</p>
<p>(長期) 状態・状況の変化</p>	<p>【指標】 侵入盗被害の減少(取組み3, 4共通)</p>	<p>【測定方法】 秩父警察署提供データ</p>

# 取り組み④

## ■犯罪の芽を摘む運動の推進

**誰かが 見てるぞ!**  
～犯罪の芽を摘む安心・安全なまち～



**大切なのは「地域の目」**  
犯罪者が嫌うのは「地域の目」です。「いつもと違う」不審なもの・人だと感じたら、秩父警察署 (Tel.24-0110)・小鹿野警察署 (Tel.75-0110) もしくは、最寄りの交番・駐在所にお話ください。  
一人一人の「地域の目」が、安心・安全なまちづくりの第一歩になります。

～秩父市内の交番・駐在所～

・西武秩父駅前交番 Tel.22-3329	・尾田時駐在所 Tel.24-5685	・大滝駐在所 Tel.55-0020	・上吉田駐在所 Tel.78-0042
・秩父駅前交番 Tel.24-9015	・影森駐在所 Tel.24-4039	・中津川駐在所 Tel.56-0155	
・高棟駐在所 Tel.24-4369	・大田駐在所 Tel.62-2316	・三峰口駐在所 Tel.54-2009	
・原谷駐在所 Tel.24-4370	・中川駐在所 Tel.54-1069	・下吉田駐在所 Tel.77-0069	



セーフコミュニティちちぶ 犯罪の防止対策委員会、秩父警察署、小鹿野警察署

○交番や駐在所の連絡先を載せたチラシを作成し、「地域の目」に対する意識の啓発。

**犯罪件数が多い地区へは、チラシを各戸配布**



# 成果確認

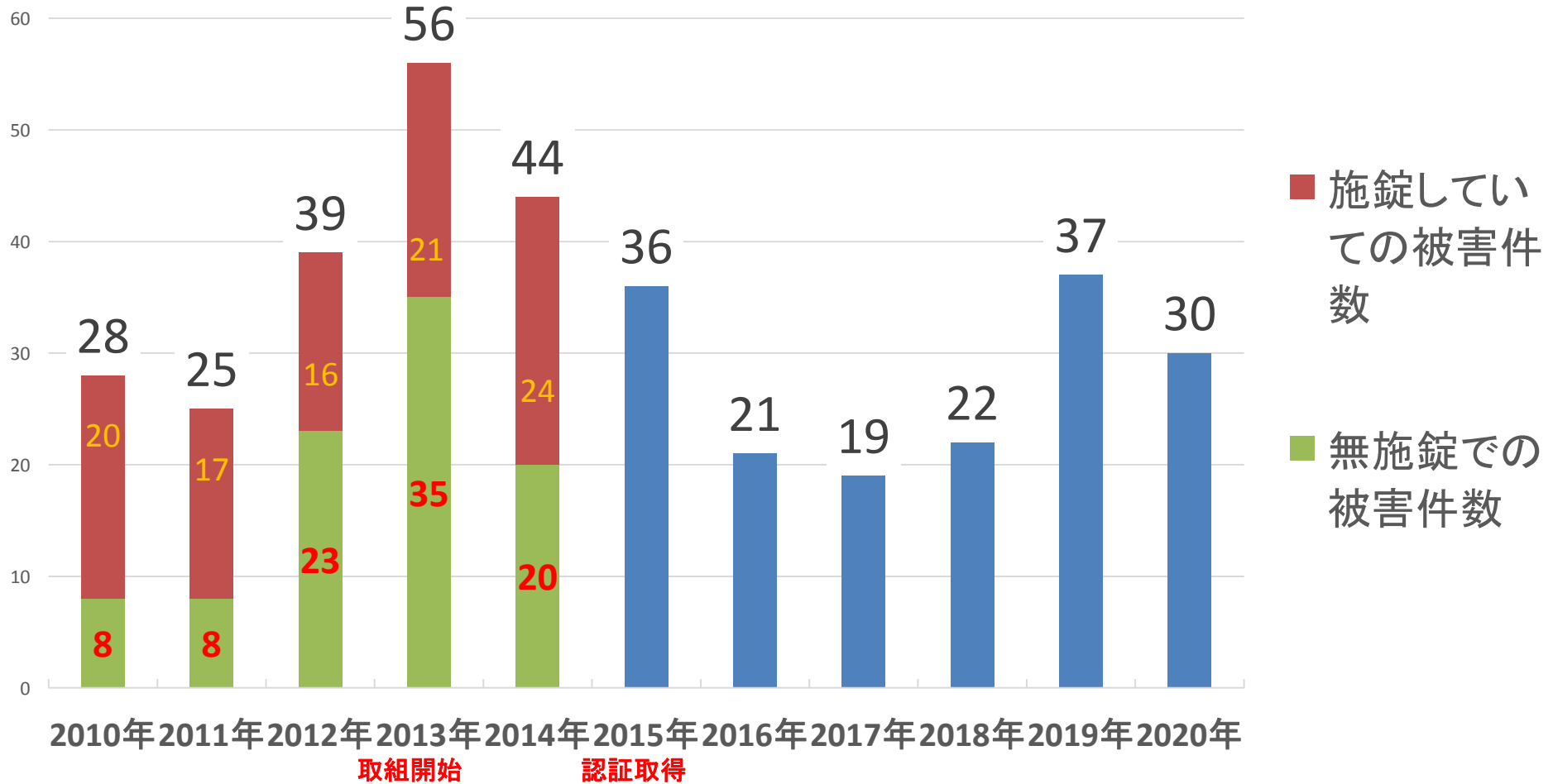
## ■チラシの配布枚数・犯罪行為目撃通報件数(短・中期評価)

内容	2015年度	2016年度	2017年度	2018年度	2019年度	2020年度
啓発チラシ	3,000枚	1,230枚	市報で周知	6,435枚	2,650枚	3,100枚
犯罪行為(不審者)目撃通報件数	37件	35件	41件	64件	74件	56件

# データ評価

## ■ 侵入盗被害の減少(長期評価)

### 侵入窃盗被害件数(秩父市内)



# ⑤振り込め詐欺撲滅キャンペーン（継続）

課題	④防犯活動の参加者が少ない ⑤詐欺への被害に不安を感じている市民が多い	
方向性	防犯意識の向上及び行動の改善	
内容等	【内容】	啓発チラシの配布、商業施設等での街頭キャンペーン（前回の事前指導→取組みを追加）
	【対象】	市民
	【対策委員会の役割】	取組みへの支援 ①啓発チラシ配布への支援 ②防災無線での注意喚起 ③市報や回覧で周知（最近の特殊詐欺の手法） ④各種連携（ATM前立哨、銀行、コンビニ、タクシー内での声かけ）
（短期・中期） 意識・知識の変化 態度・行動の変化	【指標】 街頭キャンペーン回数、チラシ配布数	【測定方法】 取組み回数、配布枚数
（長期） 状態・状況の変化	【指標】 特殊詐欺被害件数と金額	【測定方法】 秩父警察署提供データ

# 取り組み⑤

## ■振り込め詐欺撲滅キャンペーン



# 成果確認

## ■街頭キャンペーン回数、チラシ配布数(短・中期評価)

内容	2015年度	2016年度	2017年度	2018年度	2019年度	2020年度
啓発チラシ	—	1,400枚	1,400枚	350枚	385枚	2,000枚
街頭キャンペーン	3回	3回	3回	4回	6回	3回
防災行政無線放送 (防犯関係)	27回	33回	27回	9回	25回	52回

# 成果確認

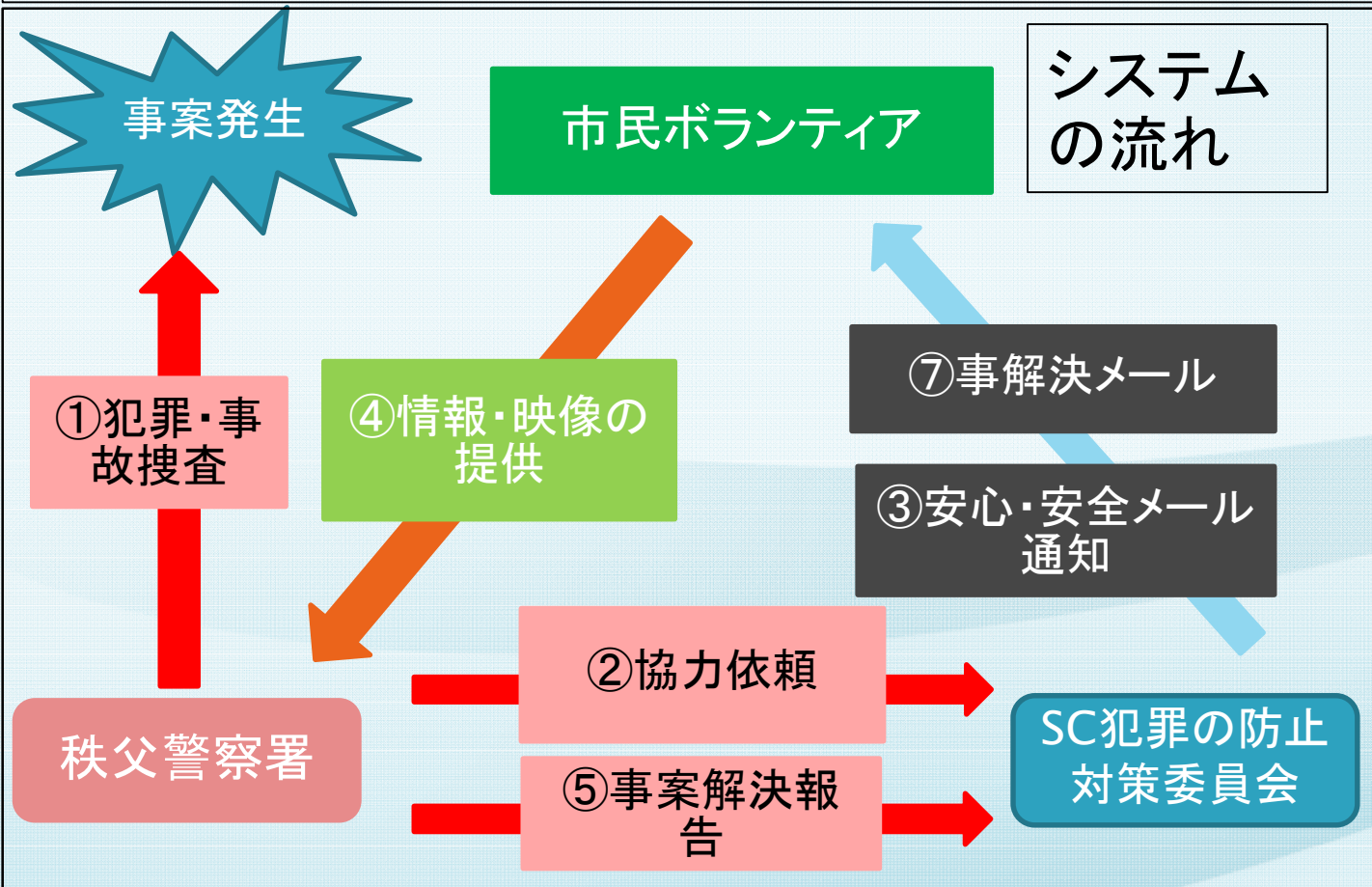
## ■特殊詐欺被害件数と金額(長期評価)

年	被害件数	被害額
2014	14件	52,900,000円
2015	2件	6,535,002円
2016	9件	21,241,000円
2017	11件	12,296,000円
2018	5件	4,523,321円
2019	8件	7,123,321円
2020	4件	37,000,000円

# 新たな取り組み

## ■犯罪や事故を目撃した際の通報システムの開始

犯罪や事故の早期解決に向け、協力いただける市民を募集する。市民ボランティアとの協力関係によるまちの見守り体制の構築を目指す。



目撃看板



# まとめ①（アンケートによる成果）

依然、空き巣・忍び込みと詐欺について不安に感じている市民が多い

2019年

2013年	とても不安	少し不安	どちらともいえない	あまり不安でない	まったく不安でない	無回答
ひったくり	8.1	30.2	22.1	26.6	5.5	7.6
自転車の盗難	10.7	36.2	18.8	16.2	9.1	9.0
オートバイ・自動車・積載物盗難	11.4	40.0	20.9	13.9	5.0	8.7
傷害（暴力）	8.2	26.3	29.2	22.3	4.9	9.1
器物破損	9.0	29.6	28.8	19.2	3.8	9.5
空き巣・忍び込み	22.0	47.4	13.3	8.5	2.0	7.0
恐喝	9.5	26.5	29.1	19.9	5.7	9.2
痴漢	8.5	23.4	28.9	19.4	9.8	10.0
詐欺	20.3	38.6	18.3	11.5	3.7	7.6
その他	2.3	2.4	4.1	1.1	3.2	87.0

	とても不安	やや不安	あまり不安はない	ほとんど不安はない
ひったくり	27.8%	37.6%	27.3%	7.3%
自転車の盗難	27.0%	41.3%	19.3%	12.4%
バイク盗難	24.0%	36.7%	23.0%	16.4%
自動車盗難	31.4%	41.8%	20.3%	6.5%
傷害（暴力）	33.2%	35.8%	24.3%	7.8%
器物破損	26.0%	41.8%	24.9%	7.3%
空き巣・忍び込み	44.1%	42.0%	10.7%	3.2%
恐喝	31.5%	34.4%	25.6%	8.5%
痴漢	33.2%	36.1%	21.5%	9.2%
詐欺	43.7%	38.6%	13.0%	4.7%



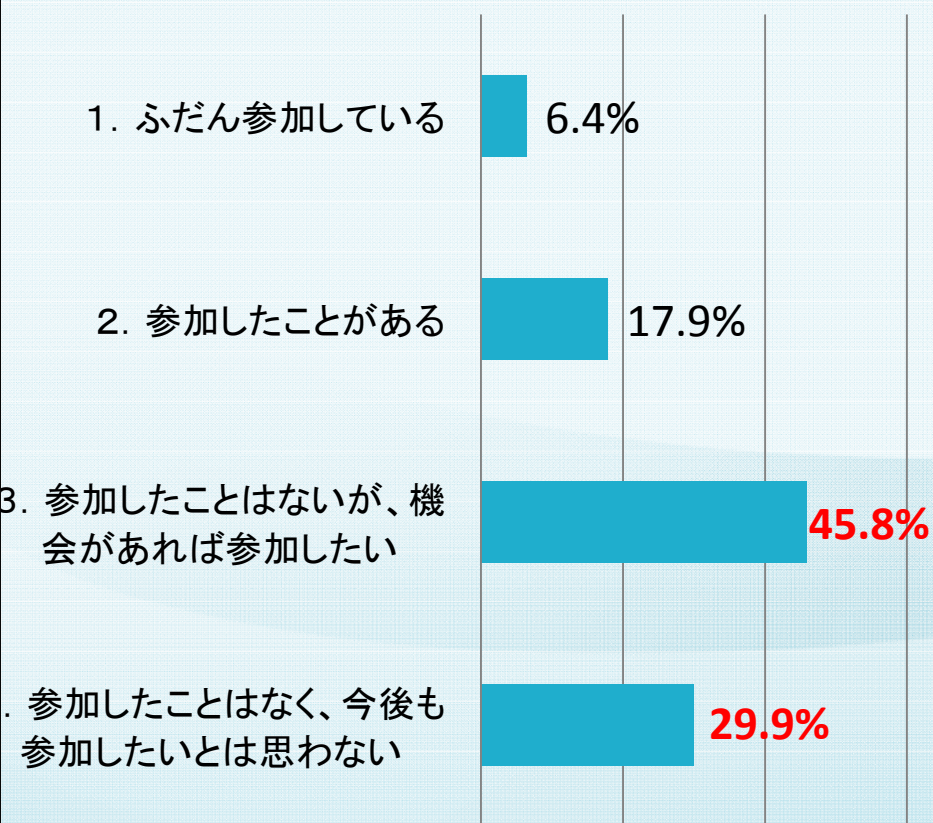
# まとめ②（アンケートによる成果）

防犯活動に対する関心が低くなっているため、今後取組みを強化する必要がある。

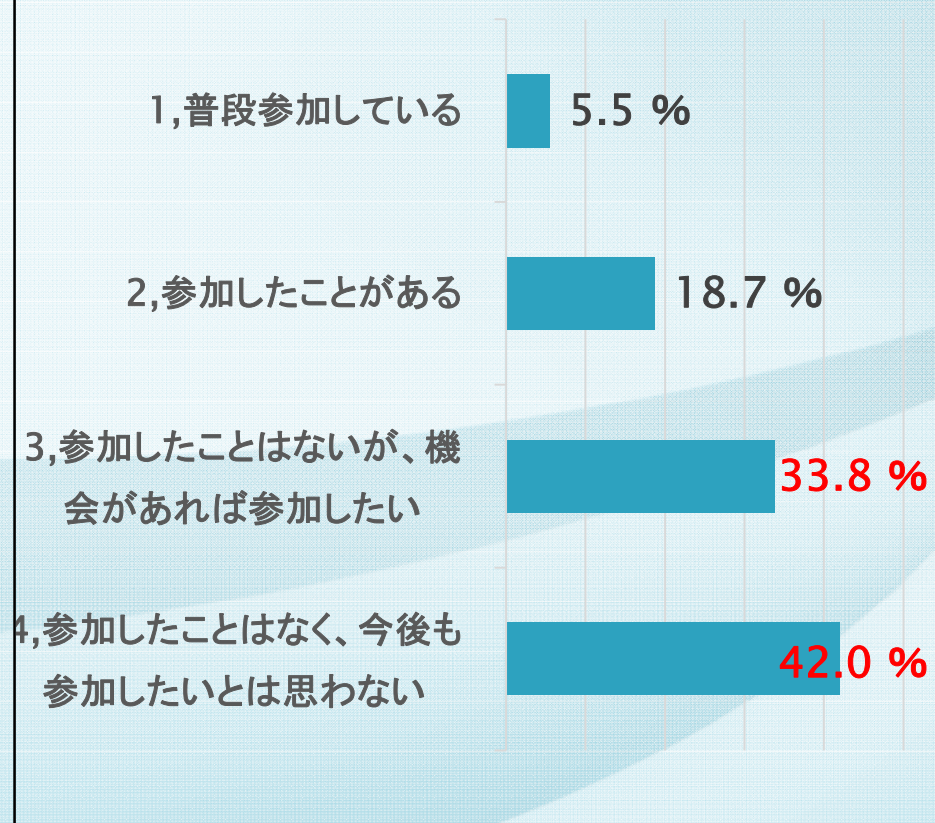
2013年

2019年

あなたは、防犯活動に参加したことがありますか？  
また、今後参加したいと思いますか？(n=1,070)



あなたは、防犯活動に参加したことがありますか？  
また、今後参加したいと思いますか？(n=1,104)



# まとめ③（評価による振り返り）

	成果	課題
刑法犯認知件数	★取組前に比べて、刑法犯認知件数が大幅に減少している。	★中心市街地の刑法犯認知件数は、減少傾向にあるものの人口1000人あたりで比較すると、全国・埼玉県より、高い割合を占めている。
防犯活動	★防犯対策における市民の満足度が上昇している。	★満足度は上昇しているが、自主防犯活動に参加する人が少ない。特に、若い世代の参加が少なくなっている。
詐欺被害	★詐欺に対する警戒意識が向上している。	★詐欺の手法の変化が速いため、対策に遅れが生じてしまっている。

## まとめ④（新たな課題）活動が難しい取組み

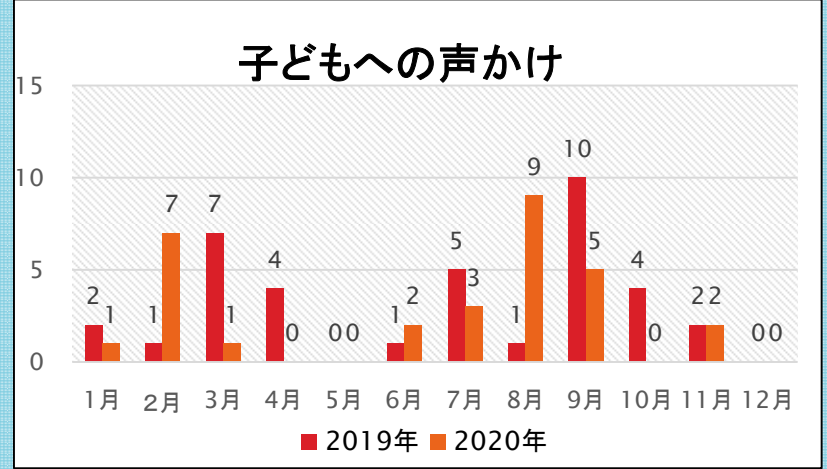
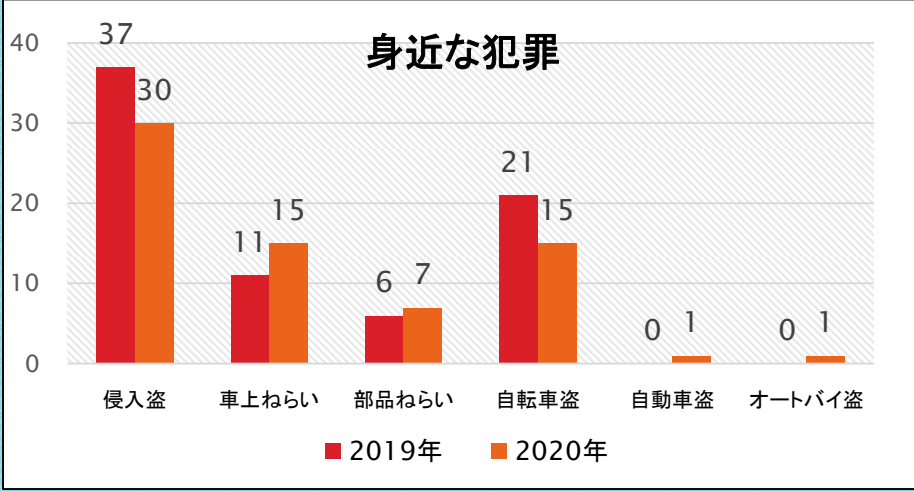
取組み	2019年度	2020年度
防犯パトロール	677回	281回
街頭キャンペーン	6回 参加者90人	3回 参加者80人

### 取組みの工夫

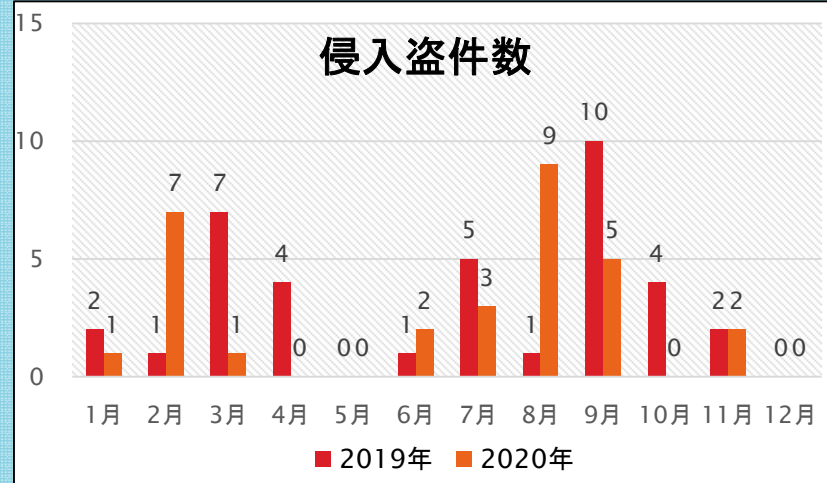
取組み	工夫
防犯パトロール	★ポスティングを活用。また、参加者を減らし、感染症対策（マスク着用・ソーシャルディスタンスの確保）を行った上で実施。
街頭キャンペーン	

# まとめ④ (新たな課題②)

- ・新型コロナウイルス感染症に関する詐欺の発生
- ・身近な犯罪(車上ねらい・部品ねらい)の増加

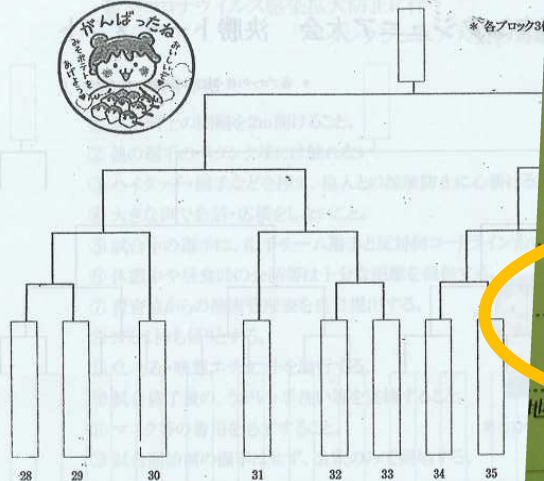


- ・犯罪件数: 2019年265件 2020年267件
- ・子どもへの声かけ: 2月と8月が多い  
(小中学校: 3・4月休校、8月実施)
- ・侵入盗: 2月と8月が多い  
(緊急事態宣言: 4月～5月、Go・Toトラベル: 7月開始)



# コロナ禍での取組み 1

## 第4回 秩父市ペタンクジュニア大会 芝桜トーナメント



### 第4回 秩父市ペタンクジュニア大会 組合せ

1 参加41チームを5~6チームX8ブロックに分けて予選

2 各ブロック1位2位による決勝トーナメント

\* 抽選は各ブロック1位が1~16の奇数、2位が偶数

3 各ブロック3位以下によるポテクマトーナメント&芝桜トーナメント

\* ブロック3位が19,20,21,24,25,30,31,36,37から引く

\* 残りを4位、5位で抽選

4 予選3試合・決勝トーナメント4試合

\* 試合時間20分

第1試合	9:30 ~ 9:50	第1回戦	13:00 ~ 13:20
第2試合	10:00 ~ 10:20	準々決勝	13:30 ~ 13:50
第3試合	10:30 ~ 10:50	準決勝	14:00 ~ 14:20
第4試合	11:00 ~ 11:20	決勝/3決	14:30 ~ 14:50
第5試合	11:30 ~ 11:50		
抽選・休憩	11:50 ~ 12:00		

\* 時間については、多少ずれる場合があります。

市民と協働でつくるコロナに負けないまち  
マスク・こまめな手洗いをしましょう!

セーフコミュニティちちぶ



みんなでつくろう安心の街

## パトロールカード

【No.     】 月 日 ( 曜日 )

午前・午後 時 分ごろパトロールしました。

マスク・こまめな手洗いをしましょう!

セーフコミュニティちちぶ



地域防犯推進委員

氏 名

管理番号

秩父地区防犯協会・秩父警察署

問い合わせ先 防犯協会 24-4562)

## 秩父市ペタンクジュニア大会 入賞チーム一覧

トーナメント入賞(各ブロックで、1位入賞し決勝トーナメント戦の入賞です)

名	順位	チーム名	選手名		
9年度	優勝	諏訪町ハローキティ	原嶋美緒	浅賀莉緒	小亀あきな
司	準優勝	第一小連合D	二木夢乃	濱田遥花	濱田結花
組	第3位	八幡町育成会A	本間ゆな	新井ゆうな	信賀梨帆
0年度	優勝	ちかどっ子D	倉林龍成	吉田敬裕	若林莉愛
司	準優勝	第一小連合B	二木風介	打木昇吾	榎原 諺
組	第3位	諏訪町suwa6年男子	北堀祐成	松本琉希	高野 楓
1年度	優勝	大野原育成会G	新田敦之	新井空和	瀬尾亮太
司	準優勝	チョコクロワッサン	心賀梨帆	本間結奈	新井悠那
組	第3位	影森 B	高橋昊汰	岡本一生	新井 輝

回 入賞者チーム



優勝 大野原育成会G    準優勝 チョクロワッサン    影森 B

## セーフコミュニティちちぶ

秩父市は、市民の皆さんと一体となり「安全・安心なまちづくり」を目指して  
「セーフコミュニティ活動に取り組むまち」で

市民の皆さんと「コロナに負けない」まち

実現のため、一人一人のご協力が必要です。

マスク・こまめな手洗いをしましょう!



# コロナ禍での取組み2



商店やちちぶ朝市でも  
SCポスターの掲示や  
ウエットティッシュの配布



# 事前指導の際のアドバイス

## アドバイス

家庭内での犯罪(虐待・DV)も検討してもよいのではないかと？

## 対応

地域が一体となって見逃さないまちづくりを進める

## 対策

虐待・DVをみかけたら通報を呼びかけるチラシと24時間相談可能な窓口を掲載したマグネットシートを作成し配布

ご清聴ありがとうございました



**国際認証都市**  
**セーフコミュニティちちぶ**

